


Manuale di utilizzo del *software* di segnalazione

Per accedere al software di segnalazione in qualità di soggetto segnalante o “*whistleblower*” in anonimato, è necessario collegarsi alla pagina <https://www.torproject.org/it/download/> e scaricare il programma cliccando sul download relativo al sistema operativo in cui si intende installare il *software*. Per poter far ciò, nel momento in cui si clicca sul link presente all'interno della sezione dedicata del sito aziendale, si accederà alla pagina seguente:

Attenzione

È caldamente consigliato di visitare questo sito utilizzando l'applicazione chiamata Tor Browser che tutela il tuo anonimato.

 Scarica il Tor Browser

Poi, una volta installato, copia ed incolla il seguente indirizzo all'interno del Tor Browser: `c3xijfs6cptiq5j3dind6gxugwhuyx7iidg6mcsadymnr6gdcflplkad.onion`

Invia una segnalazione

Hai già effettuato una segnalazione? Inserisci la tua ricevuta.

Accedi

Cliccare su “Scarica il Tor Browser”:

Attenzione

È caldamente consigliato di visitare questo sito utilizzando l'applicazione chiamata Tor Browser che tutela il tuo anonimato.

 Scarica il Tor Browser

Poi, una volta installato, copia ed incolla il seguente indirizzo all'interno del Tor Browser: `c3xijfs6cptiq5j3dind6gxugwhuyx7iidg6mcsadymnr6gdcflplkad.onion`

Invia una segnalazione

Hai già effettuato una segnalazione? Inserisci la tua ricevuta.

Accedi

Cliccando su “Scarica il Tor Browser”, si aprirà la pagina seguente:

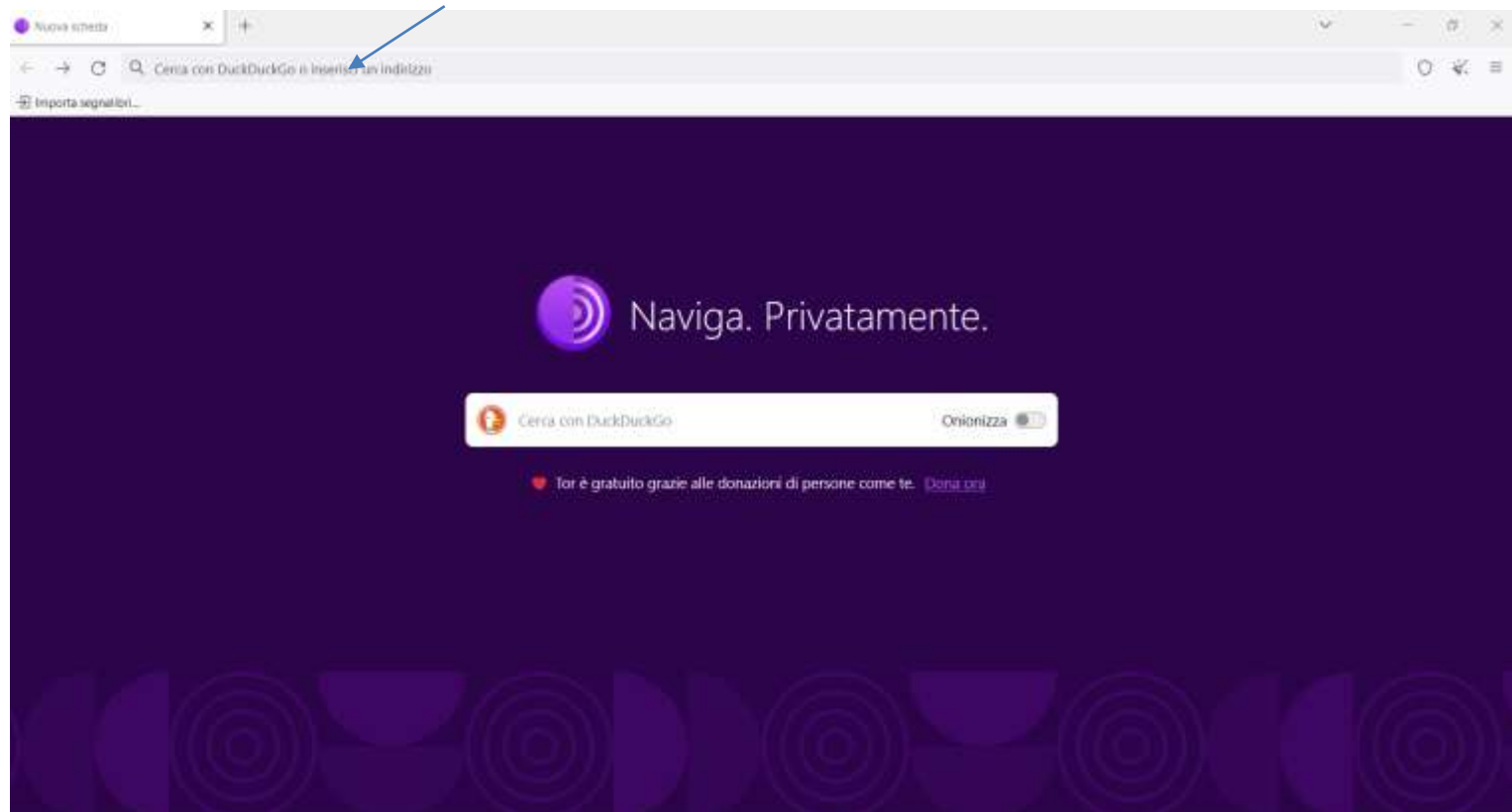


A questo punto scaricare il *software* da installare, cliccando sul *download* relativo al sistema operativo in cui si intende installare il programma.

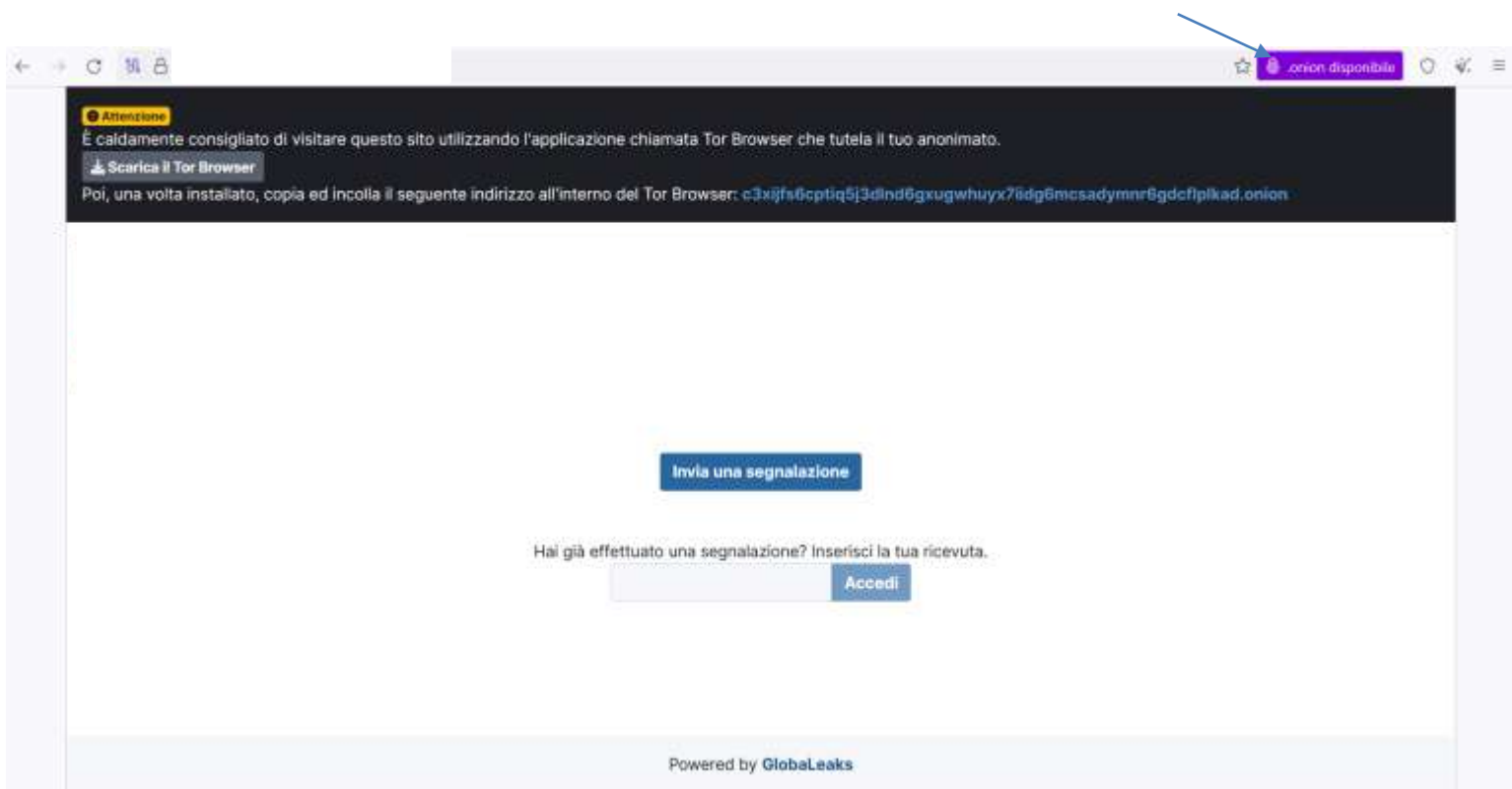
Installato il programma, si procederà ad avviarlo e si aprirà il *browser* seguente, e si dovrà proseguire a collegarsi al TOR cliccando su “**Connetti**”



Fatto ciò, inserire il [link https://coraco.servicewhistleblowing.com/#/](https://coraco.servicewhistleblowing.com/#/), rintracciabile anche all'interno della pagina web aziendale, nella sezione del sito dedicata alla segnalazione e aprire la pagina.



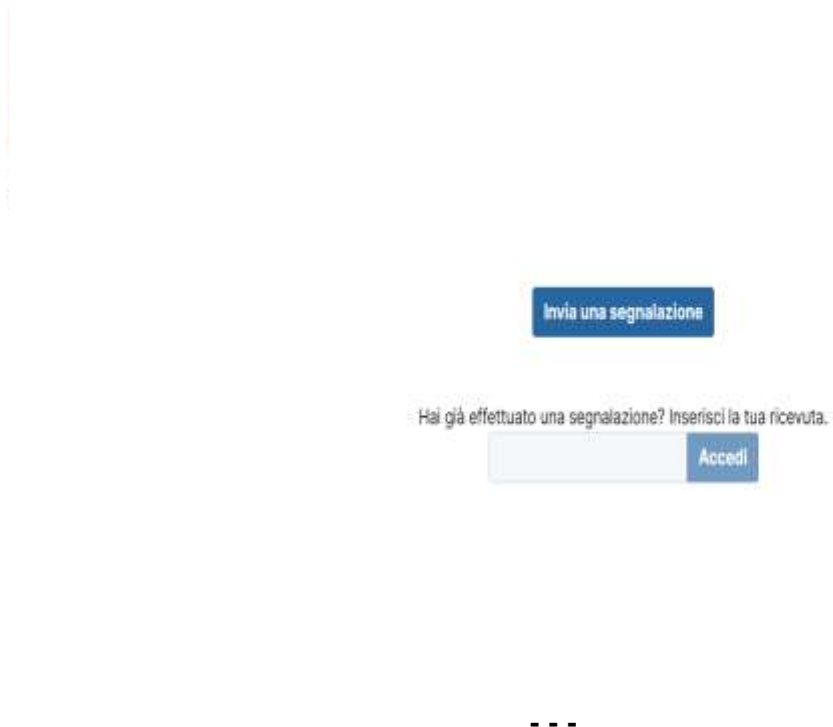
Cliccare adesso su **“.onion disponibile”** e a questo punto il *browser TOR* ci permetterà di operare in totale anonimato.



A questo punto si potrà procedere ad avanzare la segnalazione della violazione.

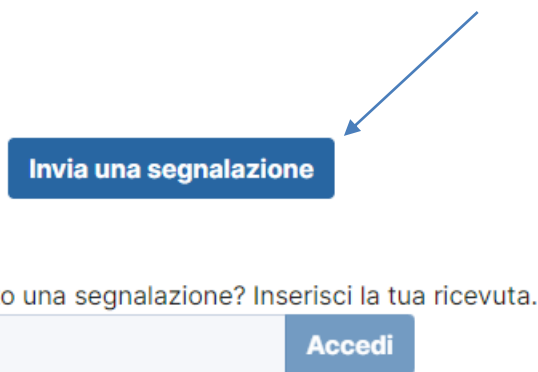
Una volta collegati, si presenterà la seguente schermata all'interno del "Tor Browser". Qui sarà possibile:

- presentare una nuova segnalazione (premendo il tasto "*invia una segnalazione*")
- Accedere ad una segnalazione già presentata, inserendo il codice esadecimale di ricevuta segnalazione (vedasi seguito



Fare una nuova segnalazione

Per fare una nuova segnalazione cliccare su INVIA UNA SEGNALAZIONE come indicato in figura



Compilare tutti i campi indicati nel modulo, qui di seguito uno *screenshot*

The screenshot shows a web form for reporting an issue. It contains several text input fields and dropdown menus, each with a red asterisk indicating it is a required field. The fields are: 'Descrivi in poche parole la tua segnalazione.', 'Descrivi la tua segnalazione in dettaglio.', 'Dove sono avvenuti i fatti?', 'Quando sono avvenuti i fatti?', 'Come sei coinvolto/a nel fatto segnalato?', 'Hai delle prove a supporto della tua segnalazione', 'Hai segnalato i fatti ad altre organizzazioni o ad altri individui?', and 'Qual è il risultato che vorresti ottenere con il nostro supporto?'. Each dropdown menu has the placeholder text 'Seleziona un'opzione'.

E poi cliccare su

Invia

Riceverà il codice della segnalazione da annotarsi

Grazie. La tua segnalazione è andata a buon fine. Cercheremo di risponderti quanto prima.

Memorizza la tua ricevuta per la segnalazione.

7928 9224 0027 3797



Usa la ricevuta di 16 cifre per ritornare e vedere eventuali messaggi che ti avremo inviato o se pensi che ci sia altro che avresti dovuto allegare.

Vedi la tua segnalazione

Quel codice è fondamentale perché consentirà di tracciare la segnalazione e lo stato corrente; inoltre, sarà possibile aggiungere commenti, allegati o altri documenti richiesti dal ricevente della segnalazione e interagire con lui in qualsiasi momento.

- - -

Per informazioni dettagliate sul *software* utilizzato, ivi comprese le misure di sicurezza tecniche ed i mezzi di crittografia adottati si rimanda alla documentazione GlobalLeaks: docs.globaleaks.org/en/main/index.html